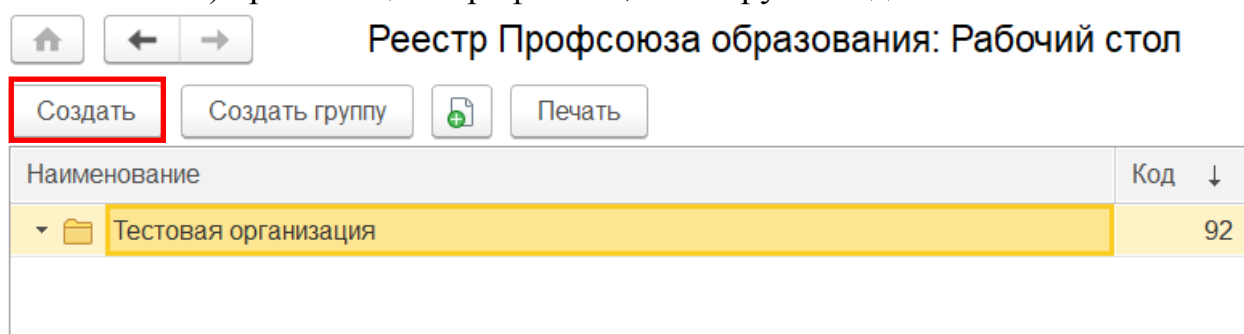


ИНСТРУКЦИЯ

по созданию первичных профсоюзных организаций в реестре территориальной (районной, городской и иной) или региональной (межрегиональной) организаций Профсоюза в АИС «Единый реестр «Общероссийского Профсоюза образования»

Для создания первичной профсоюзной организации в реестре территориальной (районной, городской и иной) или региональной (межрегиональной) организации Профсоюза в АИС «Единый реестр Общероссийского Профсоюза образования» (далее – АИС) нажмите на кнопку «Создать» в реестре территориальной (районной, городской и иной) или региональной (межрегиональной) организации Профсоюза, в которую входит ППО.



В появившемся паспорте-первичной профсоюзной организации в поле «Наименование» укажите сокращенное наименование первичной профсоюзной организации для его лаконичного отображения в реестре вышестоящей профсоюзной организации.

Например: ППО тестовой организации

Профорганизация (создание) *

Основное [Председатели](#) [Присоединенные файлы](#) [Проф группы](#) [Проф актив](#)

Записать и закрыть Записать Печать Заявки ЭПБ

Наименование: ППО тестовой организации

Наименование полное:

Примечание:

В поле «Наименование полное» укажите полное наименование первичной профсоюзной организации с территориальной принадлежностью.

ПРИМЕЧАНИЕ! Для первичных профсоюзных организаций, имеющих статус юридических лиц, в данном поле указывается наименование организации в полном соответствии с наименованием организации в свидетельстве о государственной регистрации некоммерческой организации.

Например: Первичная профсоюзная организация тестовой организации города N

Профорганизация (создание) *

Основное [Председатели](#) [Присоединенные файлы](#) [Проф. группы](#) [Проф. актив](#)

Записать и закрыть Записать Печать Заявки ЭПБ

Наименование: ППО тестовой организации

Наименование полное: Первичная профсоюзная организация тестовой организации гор. N

Примечание:

В поле «Тип профсоюзной организации» разверните меню выбора, затем из предложенного списка выберите тип создаваемой профсоюзной организации.

Профорганизация (создание) *

Основное [Председатели](#) [Присоединенные файлы](#) [Проф. группы](#) [Проф. актив](#)

Записать и закрыть Записать Печать Заявки ЭПБ

Наименование: ППО тестовой организации

Наименование полное: Первичная профсоюзная организация тестовой организации гор. N

Примечание:

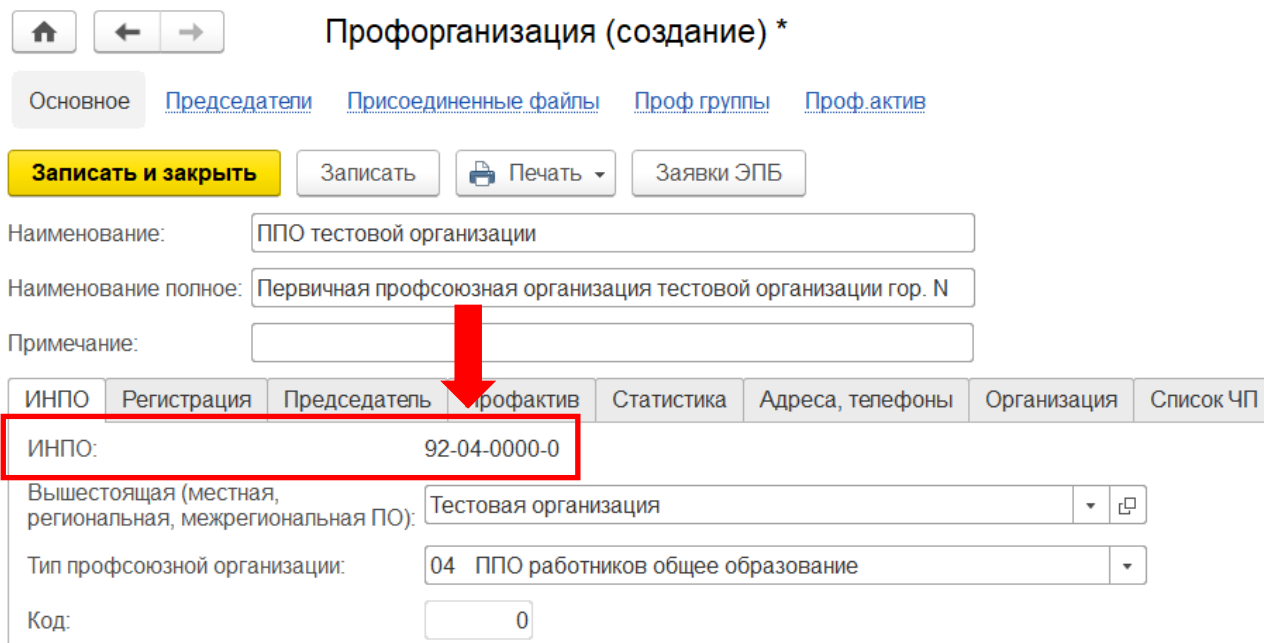
ИНПО: 92-0000-0

Вышестоящая (местная, региональная, межрегиональная ПО): Тестовая организация

Тип профсоюзной организации:

- 04 ППО работников общего образования
- 05 ППО работников дошкольники
- 06 ППО ВУЗы объединенные
- 07 ППО ВУЗы работающие
- 08 ППО ВУЗы обучающихся (студентов)
- 09 ППО объединенные ВУЗы (учреждений) педагогического образования
- 10 ППО работающих ВУЗы (учреждений) педагогического образования
- 11 ППО обучающихся (студентов) ВУЗы организаций (учреждений) педагогического образования
- 12 ППО объединенные (институты, филиалы) вузов
- 13 ППО работающих (институты, филиалы) вузов
- 14 ППО обучающихся (студентов) (институты, филиалы) ВУЗов

В соответствии с выбранным типом профсоюзной организации в поле «ИНПО» автоматически проставится номер типа профсоюзной организации.



Профорганизация (создание) *

Основное [Председатели](#) [Присоединенные файлы](#) [Проф группы](#) [Проф актив](#)

Записать и закрыть Записать Печать Заявки ЭПБ

Наименование: ППО тестовой организации

Наименование полное: Первичная профсоюзная организация тестовой организации гор. N

Примечание:

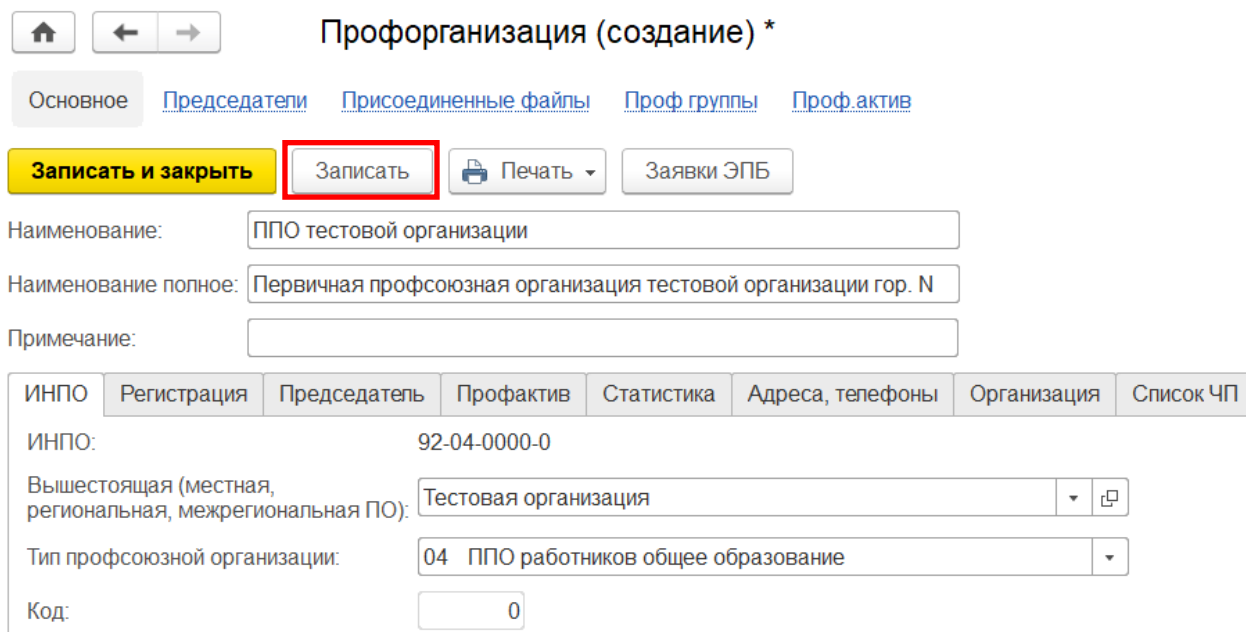
ИНПО: 92-04-0000-0

Вышестоящая (местная, региональная, межрегиональная ПО): Тестовая организация

Тип профсоюзной организации: 04 ППО работников общее образование

Код: 0

Затем нажмите на кнопку «Записать».



Профорганизация (создание) *

Основное [Председатели](#) [Присоединенные файлы](#) [Проф группы](#) [Проф актив](#)

Записать и закрыть **Записать** Печать Заявки ЭПБ

Наименование: ППО тестовой организации

Наименование полное: Первичная профсоюзная организация тестовой организации гор. N

Примечание:

ИНПО: 92-04-0000-0

Вышестоящая (местная, региональная, межрегиональная ПО): Тестовая организация

Тип профсоюзной организации: 04 ППО работников общее образование

Код: 0

После этого в поле «ИНПО» автоматически проставится код первичной профсоюзной организации.

Записать и закрыть

Записать


 Печать

Заявки ЭПБ

Наименование:

Наименование полное:

Примечание:


ИНПО	Регистрация	Председатель	Профактив	Статистика	Адреса, телефоны	Организация	Список ЧП
ИНПО:	92-04-0000-0						
Вышестоящая (местная, региональная, межрегиональная ПО):	<input type="text" value="Тестовая организация"/>						
Тип профсоюзной организации:	<input type="text" value="04 ППО работников общее образование"/>						
Код:	<input type="text" value="89644"/>						
Размер проф взносов:	<input type="text" value="0,00"/>						
Идентификатор ИП:							


После нажатия на кнопку «Записать» автоматически откроется вкладка «Организация» и появится окно, в котором нажмите на кнопку «Ок».


ИНПО	Регистрация	Председатель	Профактив	Статистика	Адреса, телефоны	Организация	Список ЧП
Организация образования:	<input type="text"/>						
Руководитель:							
Должность руководителя:							
<input type="button" value="Создать"/>	<input type="button" value="Изменить"/>						
Дата	↓	Количество работающих в организации (б...	- педагогических р...	из них: - молодежи...			

1С:Предприятие

Укажите организацию образования!

Во вкладке «Организация» укажите образовательное учреждение. Для этого в поле «Организация образования» внесите краткое наименование образовательной организации и нажмите на кнопку «Создать»  .

ИНПО	Регистрация	Председатель	Профактив	Статистика	Адреса, телефоны	Организация	Список ЧП
Организация образования:	<input type="text" value="МБОУ " сош="" №56"=""/>						Образовательный компле
Руководитель:	"МБОУ "СОШ ..." нет в списке.						
Должность руководителя:	Нажмите  (создать) для добавления						

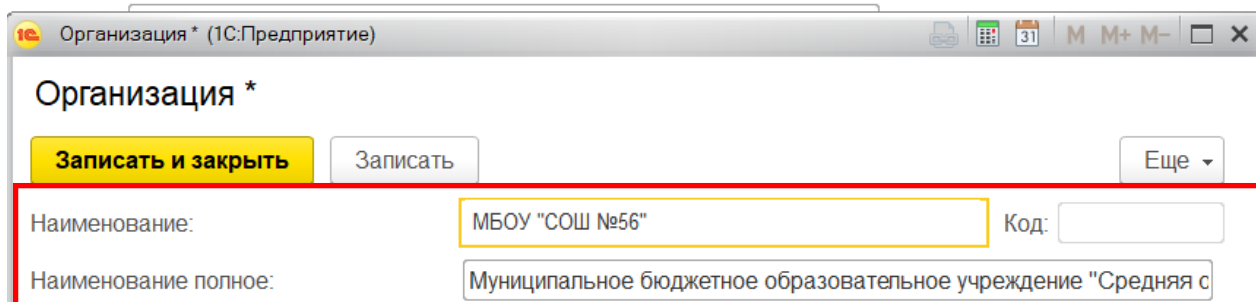


В открывшемся окне «Организация» поле «Наименование» (краткое наименование организации) уже заполнено.

Далее обязательно заполните **еще одно основное поле «Наименование полное»**.

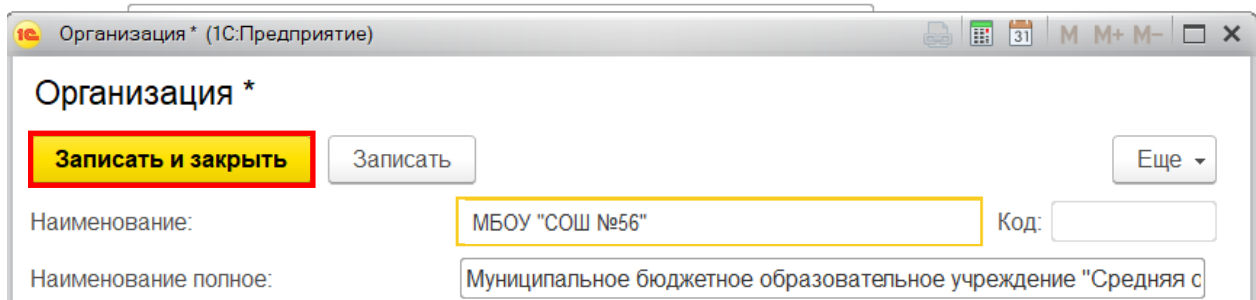
Поля **«Наименование»**, **«Наименование полное»** должны содержать официальное наименование образовательной организации с территориальной принадлежностью.

ПРИМЕЧАНИЕ! Информация из этих полей автоматически подтягивается в заявление о перечислении членских взносов.



ПРИМЕЧАНИЕ! Наименование образовательной организации/учреждения, указанного во вкладке «Организация», автоматически проставится в поле «Место работы (учебы)» во вкладке «Работа (учеба, пенсия)» в учетной карточке члена Профсоюза. Данная функция работает при условии, что вкладка «Организация» в паспорте первичной профсоюзной организации заполнена раньше, чем на электронный учет поставлены члены Профсоюза.

Нажмите на кнопку **«Записать и закрыть»** в окне «Организация».



Далее перейдите во вкладку **«Председатель»** в паспорте созданной первичной профсоюзной организации и нажмите на кнопку **«Выбрать нового председателя»**.

ИНПО	Регистрация	Председатель	Профактив	Статистика	Адреса, телефоны	Орг.образ.	Список ЧП
------	-------------	---------------------	-----------	------------	------------------	------------	-----------

Председатель:

Дата рождения: Пол:

Выборы председателя

Дата выборов: Полномочия председателя до:

Управление данными председателя

В открывшемся окне в поле «ФИО председателя» разверните меню выбора и нажмите на кнопку «Создать».

Переменные данные об организации: Председатели (создание) - Реес... (1С:Предприятие)

Переменные данные об организации: Председатели (соз...

Профсоюзная организация: ППО тестовой организации

ФИО председателя:

Освобожден:

Выборы

Выбран: 07.05.2020

Введите строку для поиска
Нажмите [Показать все](#) для выбора
Нажмите **+** ([создать](#)) для добавления

[Показать все](#)

Заполните учетную карточку физического лица, внося в нее данные председателя созданной организации Профсоюза - «**Фамилия Имя Отчество**», «**Пол**», «**Дата Рождения**», «**Форма уплаты взносов**».

Учетная карточка: Физическое лицо (создание) *

Записать и закрыть Записать Печать Проверить ФИО Снять с учета

Фамилия Имя Отчество*: Тестов Тест Тестович

Занятость*:

Код (номер ЭПБ): Учет:

Статус ЭПБ: Дата изменения статуса ЭПБ: Автор изменения:

Общие Профсоюзный учет Награды Семья Дополнительно Профактив Соц.поддержка Обу

Фамилия: Тестов
Имя: Тест
Отчество: Тестович

[Посмотреть историю ФИО](#)

Пол*: Мужской Дата рождения*: 25.08.1974

Форма уплаты взносов*: Безналичная

Дата заполнения: 07.05.2020

Нажмите на кнопку «**Записать и закрыть**» в учетной карточке физического лица.

Учетная карточка: Физическое лицо (создание) *

Записать и закрыть Записать Печать Проверить ФИО Снять с учета

Фамилия Имя Отчество*: Тестов Тест Тестович

Занятость*:

Код (номер ЭПБ): Учет:

Статус ЭПБ: Дата изменения статуса ЭПБ: Автор изменения:

Обязательно установите для Председателя дату выбора в поле «**Выбран**» и дату окончания срока полномочий в поле «**Полномочия действительны до**».

Переменные данные об организации: Председатели

Записать и закрыть Записать Еще ▾

Профсоюзная организация: ППО тестовой организации

ФИО председателя: Тестов Тест Тестович

Освобожден: Ставка председателя: ▾

Выборы

Выбран: 13.10.2019 Полномочия действительны до: 13.10.2022

Если председатель профсоюзной организации является штатным работником данной организации, то в поле «Освобожден» поставьте галочку, а в поле «Ставка председателя» укажите ставку выполняемой работы.

Переменные данные об организации: Председатели (создание) - Реес... (1С:Предприятие)

Записать и закрыть Записать Еще ▾

Профсоюзная организация: ППО тестовой организации

ФИО председателя: Тестов Тест Тестович

Освобожден: Ставка председателя: ▾

Выборы

Выбран: 13.10.2019 Полномочия действительны до: 13.10.2022

0,25
0,5
0,75
1

Нажмите на кнопку «Записать и закрыть» в данных о председателе.

Переменные данные об организации: Председатели

Записать и закрыть Записать Еще ▾

Профсоюзная организация: ППО тестовой организации

ФИО председателя: Тестов Тест Тестович

Освобожден: Ставка председателя: ▾

Выборы

Выбран: 13.10.2019 Полномочия действительны до: 13.10.2022

Нажмите на кнопку «Записать и закрыть» в паспорте первичной профсоюзной организации.

ППО тестовой организации (Профорганизация)

Основное [Председатели](#) [Присоединенные файлы](#) [Проф. группы](#) [Проф. актив](#)

Записать и закрыть Записать Печать Заявки ЭПБ

Наименование: ППО тестовой организации

Наименование полное: Первичная профсоюзная организация тестовой организации гор. N

Примечание:

В течение **5 рабочих дней** на электронную почту региональной (межрегиональной) организации Профсоюза придет информационное письмо с логином и паролем для председателя созданной первичной профсоюзной организации.

ПРИМЕЧАНИЕ! НА ПРЕДСЕДАТЕЛЯ СОЗДАННОЙ ОРГАНИЗАЦИИ ПРОФСОЮЗА В АИС ЗАВЕДЕНА УЧЕТНАЯ КАРТОЧКА, НО ОН НЕ ПОСТАВЛЕН НА ЭЛЕКТРОННЫЙ УЧЕТ В ЭТУ ПЕРВИЧНУЮ ПРОФСОЮЗНУЮ ОРГАНИЗАЦИЮ. ПОЭТОМУ, ПРИ ЗАПОЛНЕНИИ СПИСКА ЧП В ПАСПОРТЕ ПЕРВИЧНОЙ ПРОФСОЮЗНОЙ ОРГАНИЗАЦИИ ПОСЛЕ ПОЛУЧЕНИЯ ЛОГИНА И ПАРОЛЯ, ЕГО НЕОБХОДИМО ПОСТАВИТЬ НА ЭЛЕКТРОННЫЙ УЧЕТ.